

第69回武相バレーボール大会 高校男子の部

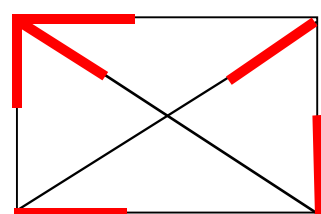
Aコート

1位リーグ	1		2		3		4		勝点	勝数	負数	得セット	失セット	得失セット率	得点	失点	ポイント率	順位			
	法政大学第二	都町田	県舞岡	桐光学園A																	
1	法政大学第二		2	25 - 17	1	2	25 - 15	0	2	25 - 19	0	6	3	0	6	1	6.00	163	119	1.37	1
法政大学第二			2	23 - 25	1	2	25 - 21	0	2	25 - 14	0	6	3	0	6	1	6.00	163	119	1.37	1
2	1	17 - 25	2	都町田		2	13 - 25	1	0	23 - 25	2	4	1	2	3	5	0.60	151	167	0.90	3
都町田	1	25 - 23	2			2	25 - 14	1	0	23 - 25	2	4	1	2	3	5	0.60	151	167	0.90	3
3	0	15 - 25	2	1	25 - 13	2	県舞岡		2	25 - 14	0	4	1	2	3	4	0.75	140	142	0.99	2
県舞岡	0	21 - 25	2	1	14 - 25	2			2	25 - 23	0	4	1	2	3	4	0.75	140	142	0.99	2
4	0	19 - 25	2	2	25 - 23	0	0	14 - 25	2	桐光学園A		4	1	2	2	4	0.50	120	146	0.82	4
桐光学園A	0	14 - 25	2	2	25 - 23	0	0	23 - 25	2			4	1	2	2	4	0.50	120	146	0.82	4

1位 法政大学第二 2位 県舞岡 3位 都町田 4位 桐光学園A

法政大学第二 1

4 桐光学園A



都町田 2

3 県舞岡

Aコート 試合順

第1試合	法政大学第二	対	桐光学園A
第2試合	都町田	対	県舞岡
第3試合	法政大学第二	対	県舞岡
第4試合	都町田	対	桐光学園A
第5試合	法政大学第二	対	都町田
第6試合	県舞岡	対	桐光学園A

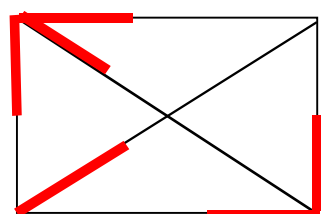
Bコート

2位リーグ	5		6		7		8		勝点	勝数	負数	得セット	失セット	得失セット率	得点	失点	ポイント率	順位			
	八王子学園	県伊志田	県麻溝台	都山崎																	
5	八王子学園		2	25 - 21	0	2	25 - 17	1	2	25 - 13	0	6	3	0	6	1	6.00	166	124	1.34	1
八王子学園			2	25 - 15	0	2	26 - 28	1	2	25 - 18	0	6	3	0	6	1	6.00	166	124	1.34	1
6	0	21 - 25	2	県伊志田		0	23 - 25	2	2	25 - 17	0	4	1	2	2	4	0.50	132	132	1.00	3
県伊志田	0	15 - 25	2			0	23 - 25	2	2	25 - 15	0	4	1	2	2	4	0.50	132	132	1.00	3
7	1	17 - 25	2	2	25 - 23	0	県麻溝台		2	25 - 15	0	5	2	1	5	2	2.50	157	146	1.08	2
県麻溝台	1	28 - 26	2	2	25 - 23	0			2	25 - 19	0	5	2	1	5	2	2.50	157	146	1.08	2
8	0	13 - 25	2	0	17 - 25	2	0	15 - 25	2	都山崎		3	0	3	0	6	0.00	97	150	0.65	4
都山崎	0	18 - 25	2	0	15 - 25	2	0	19 - 25	2			3	0	3	0	6	0.00	97	150	0.65	4

1位 八王子学園 2位 県麻溝台 3位 県伊志田 4位 都山崎

八王子学園 5

8 都山崎



県伊志田 6

7 県麻溝台

Bコート 試合順

第1試合	八王子学園	対	都山崎
第2試合	県伊志田	対	県麻溝台
第3試合	八王子学園	対	県麻溝台
第4試合	県伊志田	対	都山崎
第5試合	八王子学園	対	県伊志田
第6試合	県麻溝台	対	都山崎

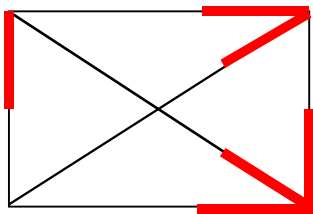
Cコート

3位リーグ	9			10			11			12			勝点	勝数	負数	得 セット	失 セット	得失 セット率	得点	失点	ポイント 率	順位		
	都町田工業			県神奈川工業			桜丘			都翔陽														
9	都町田工業			2	26 - 24	1	0	16 - 25	2	1	20 - 25	2	4	1	2	3	5	0.60	144	162	0.89	3		
都町田工業				18 - 25		0	16 - 25	2	1	25 - 16	2	1	8 - 15											
15 - 7																								
10	1	24 - 26	2	県神奈川工業			0	22 - 25	2	0	18 - 25	2	3	0	3	1	6	0.17	141	159	0.89	4		
県神奈川工業	25 - 18		0				23 - 25	2	0	22 - 25	2	0	22 - 25	2	3	0	3	1	6	0.17	141	159	0.89	4
7 - 15																								
11	2	25 - 16	0	2	25 - 22	0	桜丘			2	20 - 25	1	6	3	0	6	1	6.00	160	136	1.18	1		
桜丘	25 - 16	0	2	25 - 23	0	2				25 - 22	1	6	3	0	6	1	6.00	160	136	1.18	1			
15 - 12																								
12	2	25 - 20	1	2	25 - 18	0	1	25 - 20	2	都翔陽			5	2	1	5	3	1.67	165	153	1.08	2		
都翔陽	16 - 25	1	2	25 - 22	0	1	22 - 25	2	5				2	1	5	3	1.67	165	153	1.08	2			
15 - 8																								

1位 桜丘 2位 都翔陽 3位 都町田工業 4位 県神奈川工業

都町田工業 9

12 都翔陽



県神奈川工業 10

11 桜丘

Cコート 試合順

第1試合	都町田工業	対	都翔陽
第2試合	県神奈川工業	対	桜丘
第3試合	都町田工業	対	桜丘
第4試合	県神奈川工業	対	都翔陽
第5試合	都町田工業	対	県神奈川工業
第6試合	桜丘	対	都翔陽

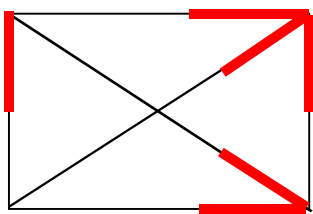
Dコート

4位リーグ	13			14			15			16			勝点	勝数	負数	得 セット	失 セット	得失 セット率	得点	失点	ポイント 率	順位
	都永山			桐光学園B			都小川			光明学園相模原												
13	都永山			2	25 - 18	0	0	22 - 25	2	0	7 - 25	2	4	1	2	2	4	0.50	133	149	0.89	3
都永山				25 - 23		0	25 - 27	2	0	29 - 31	2	4	1	2	2	4	0.50	133	149	0.89	3	
18 - 25																						
14	0	18 - 25	2	桐光学園B			0	13 - 25	2	0	14 - 25	2	3	0	3	0	6	0.00	94	150	0.63	4
桐光学園B	23 - 25	2	0				13 - 25	2	0	13 - 25	2	3	0	3	0	6	0.00	94	150	0.63	4	
25 - 22																						
15	2	25 - 22	0	2	25 - 13	0	都小川			1	20 - 25	2	5	2	1	5	2	2.50	160	129	1.24	2
都小川	27 - 25	0	2	25 - 13	0	1				25 - 16	2	5	2	1	5	2	2.50	160	129	1.24	2	
25 - 7																						
16	2	25 - 7	0	2	25 - 14	0	2	25 - 20	1	光明学園相模原			6	3	0	6	1	6.00	162	121	1.34	1
光明学園相模原	31 - 29	0	2	25 - 13	0	2	16 - 25	1	6				3	0	6	1	6.00	162	121	1.34	1	
15 - 13																						

1位 光明学園相模原 2位 都小川 3位 都永山 4位 桐光学園B

都永山 13

16 光明学園相模原



桐光学園B 14

15 都小川

Dコート 試合順

第1試合	都永山	対	光明学園相模原
第2試合	桐光学園B	対	都小川
第3試合	都永山	対	都小川
第4試合	桐光学園B	対	光明学園相模原
第5試合	都永山	対	桐光学園B
第6試合	都小川	対	光明学園相模原