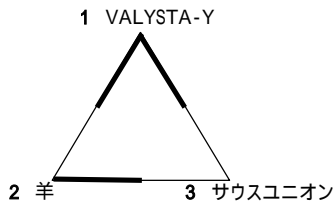


平成24年度 春季大会結果

一般男子の部(予選リーグ)

Aコート(サブアリーナ)

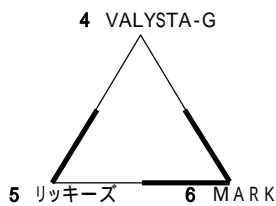
	1		2		3		勝 数	負 数	得 点	失 点	得 失 セット	得 失 セット率	得 点	失 点	ポ イ ン ト 率	順 位
	VALYSTA-Y	羊	VALYSTA-Y	羊	サウスユニオン	サウスユニオン										
1	VALYSTA-Y		25 - 22	0	25 - 22	1	2	0	4	1	4.00	124	109	1.14	1	
VALYSTA-Y			2	25 - 22	0	24 - 26	1	2	0	4	1	4.00	124	109	1.14	1
2	0	22 - 25	2	羊		25 - 22	0	1	1	2	2	1.00	96	97	0.99	2
羊		22 - 25				27 - 25										
3	1	22 - 25	2	22 - 25	2	サウスユニオン		0	2	1	4	0.25	112	126	0.89	3
サウスユニオン		26 - 24		25 - 27												



	Aコート	試合順	審判
第1試合	VALYSTA-Y	対 羊	サウスユニオン
第2試合	羊	対 サウスユニオン	VALYSTA-Y
第3試合	VALYSTA-Y	対 サウスユニオン	羊

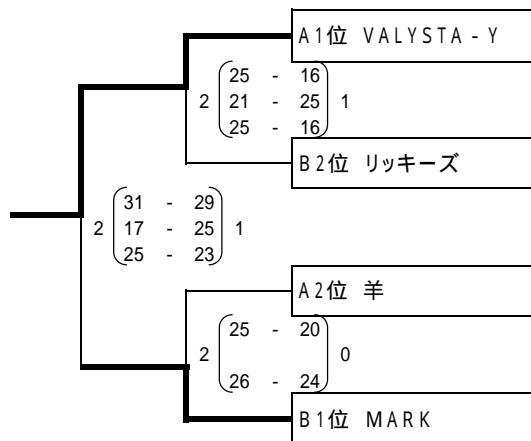
Bコート(サブアリーナ)

	4		5		6		勝 数	負 数	得 点	失 点	得 失 セット	得 失 セット率	得 点	失 点	ポ イ ン ト 率	順 位
	VALYSTA-G	リッキーズ	VALYSTA-G	リッキーズ	MARK	MARK										
4	VALYSTA-G		14 - 25	2	23 - 25	2	0	2	0	4	0.00	70	100	0.70	3	
VALYSTA-G			0	17 - 25	2	16 - 25	2	0	2	0	4	0.00	70	100	0.70	3
5	2	25 - 14	0	リッキーズ		14 - 25	1	1	3	2	1.50	109	104	1.05	2	
リッキーズ		25 - 17				25 - 23										20 - 25
6	2	25 - 23	0	25 - 14	1	MARK		2	0	4	1	4.00	123	98	1.26	1
MARK		23 - 25		25 - 20												



	Bコート	試合順	審判
第1試合	VALYSTA-G	対 リッキーズ	MARK
第2試合	リッキーズ	対 MARK	VALYSTA-G
第3試合	VALYSTA-G	対 MARK	リッキーズ

一般男子の部(決勝トーナメント)



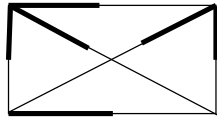
平成24年度 春季大会結果

一般女子の部

Aコート(メインアリーナ)

	1		2		3		4		勝 数	負 数	得 セット	失 セット	得 失 セット率	得 点	失 点	ポ イン ト 率	順 位
	Timy		TEC - G		サウスユニオン		森野										
1	Timy		2 25 - 20 0		2 25 - 12 0		2 25 - 15 0		3	0	6	0	#####	##	86	1.74	1
2	0	20 - 25 2		2 25 - 13 0		2 25 - 18 0		2	1	4	2	2.00	##	##	1.15	2	
		18 - 25															25 - 16
3	0	12 - 25 2		0 13 - 25 2		0 17 - 25 2		0	3	0	6	0.00	85	##	0.57	4	
		8 - 25															16 - 25
4	0	15 - 25 2		0 18 - 25 2		2 25 - 17 0		1	2	2	4	0.50	##	##	0.88	3	
		13 - 25															23 - 25

1 Timy



4 森野

2 TEC - G

3 サウスユニオン

第1試合
第2試合
第3試合
第4試合
第5試合
第6試合

Aコート 試合順

Timy 対
TEC - G 対
Timy 対
TEC - G 対
Timy 対
サウスユニオン 対

森野
サウスユニオン
森野
TEC - G
森野

審判

空いている2チーム
空いている2チーム
空いている2チーム
空いている2チーム
空いている2チーム
空いている2チーム

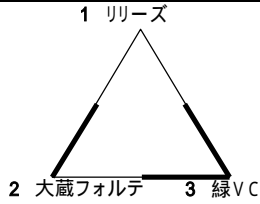
3セット目は15点とする

平成24年度 春季大会結果

レディースの部(予選リーグ)

Bコート(メインアリーナ)

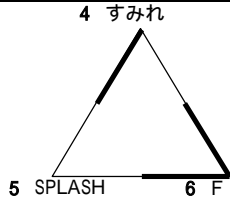
	1		2		3		勝数	負数	得セット	失セット	得失セット率	得点	失点	ポイント率	順位	
	リリース		大蔵フォルテ		緑VC											
1	リリース		0 17 - 21		0 15 - 21		2	0	2	0	4	0.00	55	84	0.65	3
リリース			0 8 - 21		0 15 - 21		2	0	2	0	4	0.00	55	84	0.65	3
2	2 21 - 17 21 - 8		0		1 22 - 24		2	1	1	3	2	1.50	98	91	1.08	2
大蔵フォルテ					1 23 - 21											
3	2 21 - 15 21 - 15		2 24 - 22		1		2	0	4	1	4.00	108	86	1.26	1	
緑VC			2 21 - 23													21 - 11



Bコート	試合順	対	審判
第1試合	リリース	対 大蔵フォルテ	緑VC
第2試合	大蔵フォルテ	対 緑VC	リリース
第3試合	リリース	対 緑VC	大蔵フォルテ

Cコート(メインアリーナ)

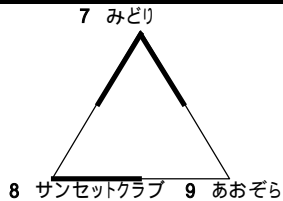
	4		5		6		勝数	負数	得セット	失セット	得失セット率	得点	失点	ポイント率	順位											
	すみれ		SPLASH		F																					
4	すみれ		2 20 - 22		1 19 - 21		2	1	1	3	3	1.00	121	110	1.10	2										
すみれ			2 21 - 15		1 22 - 20												2	1	1	3	3	1.00	121	110	1.10	2
			2 21 - 11		1 18 - 21												2	1	1	3	3	1.00	121	110	1.10	2
5	1 22 - 20 15 - 21		2		0 10 - 21		2	0	2	1	4	0.25	64	104	0.62	3										
SPLASH					0 11 - 21												6 - 21		2	0	2	1	4	0.25	64	104
6	2 21 - 19 20 - 22		2 21 - 10		0		2	0	4	1	4.00	104	75	1.39	1											
			2 -													21 - 6		2	0	4	1	4.00	104	75	1.39	1
F			2 21 - 18													21 - 6		2	0	4	1	4.00	104	75	1.39	1



Cコート	試合順	対	審判
第1試合	すみれ	対 SPLASH	F
第2試合	SPLASH	対 F	すみれ
第3試合	すみれ	対 F	SPLASH

Dコート(メインアリーナ)

	7		8		9		勝数	負数	得セット	失セット	得失セット率	得点	失点	ポイント率	順位											
	みどり		サンセットクラブ		あおぞら																					
7	みどり		2 19 - 21		2 21 - 13		0	2	0	4	1	4.00	103	64	1.61	1										
みどり			2 21 - 10		2 21 - 15												0	2	0	4	1	4.00	103	64	1.61	1
			2 21 - 5		2 21 - 15												0	2	0	4	1	4.00	103	64	1.61	1
8	1 21 - 19 10 - 21		2		2 21 - 18		0	1	1	3	2	1.50	78	82	0.95	2										
サンセットクラブ					2 5 - 21												2 21 - 3		0	1	1	3	2	1.50	78	82
9	0 13 - 21 15 - 21		0 18 - 21		2		0	2	0	4	0.00	49	84	0.58	3											
あおぞら			0 3 - 21													3 - 21		0	2	0	4	0.00	49	84	0.58	3

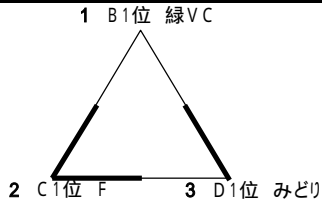


Dコート	試合順	対	審判
第1試合	みどり	対 サンセットクラブ	あおぞら
第2試合	サンセットクラブ	対 あおぞら	みどり
第3試合	みどり	対 あおぞら	サンセットクラブ

レディースの部(決勝リーグ)

Bコート(メインアリーナ)

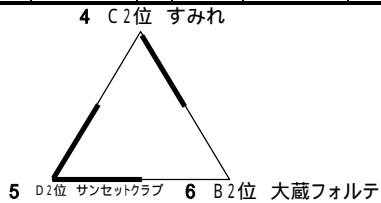
	1		2		3		勝 敗 数	得 失 セット	得 失 セット	得 失 セット率	得 点	失 点	ポ イ ン ト 率	順 位			
	B1位 緑VC		C1位 F		D1位 みどり												
1 B1位 緑VC	/		0	19 - 21 9 - 21	2	0	16 - 21 13 - 21	2	0	2	0	4	0.00	57	84	0.68	3
2 C1位 F			2	21 - 19 21 - 9	0	/		2	21 - 19 19 - 21 21 - 19	1	2	0	4	1	4.00	103	87
3 D1位 みどり	2	21 - 16 21 - 13	0	1	19 - 21 21 - 19 19 - 21			2	/		1	1	3	2	1.50	101	90



Bコート 試合順 審判
 第4試合 B1位 緑VC 対 C1位 F D1位 みどり
 第5試合 C1位 F 対 D1位 みどり B1位 緑VC
 第6試合 B1位 緑VC 対 D1位 みどり C1位 F

Cコート(メインアリーナ)

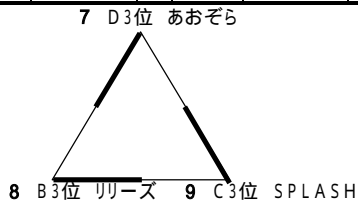
	4		5		6		勝 敗 数	得 失 セット	得 失 セット	得 失 セット率	得 点	失 点	ポ イ ン ト 率	順 位			
	C2位 すみれ		D2位 サンセットクラブ		B2位 大蔵フォルテ												
4 C2位 すみれ	/		0	13 - 21 19 - 21	2	2	21 - 15 21 - 9	0	1	1	2	2	1.00	74	66	1.12	5
5 D2位 サンセットクラブ			2	21 - 13 21 - 19	0	/		2	21 - 15 21 - 23 21 - 18	1	2	0	4	1	4.00	105	88
6 B2位 大蔵フォルテ	0	15 - 21 9 - 21	2	1	15 - 21 23 - 21 18 - 21			2	/		0	2	1	4	0.25	80	105



Cコート 試合順 審判
 第4試合 C2位 すみれ 対 D2位 サンセットクラブ B2位 大蔵フォルテ
 第5試合 D2位 サンセットクラブ 対 B2位 大蔵フォルテ C2位 すみれ
 第6試合 C2位 すみれ 対 B2位 大蔵フォルテ D2位 サンセットクラブ

Dコート(メインアリーナ)

	7		8		9		勝 敗 数	得 失 セット	得 失 セット	得 失 セット率	得 点	失 点	ポ イ ン ト 率	順 位			
	D3位 あおぞら		B3位 リリーズ		C3位 SPLASH												
7 D3位 あおぞら	/		2	22 - 20 21 - 7	0	1	21 - 11 17 - 21 8 - 21	2	1	1	3	2	1.50	89	80	1.11	7
8 B3位 リリーズ			0	20 - 22 7 - 21	2	/		2	22 - 20 12 - 21 21 - 12	1	1	1	2	3	0.67	82	96
9 C3位 SPLASH	2	11 - 21 21 - 17 21 - 8	1	1	20 - 22 21 - 12 12 - 21			2	/		1	1	3	3	1.00	106	101



Dコート 試合順 審判
 第4試合 D3位 あおぞら 対 B3位 リリーズ C3位 SPLASH
 第5試合 B3位 リリーズ 対 C3位 SPLASH D3位 あおぞら
 第6試合 D3位 あおぞら 対 C3位 SPLASH B3位 リリーズ